

2017年度 第5回

退院後の生活が心配
退院前にできることは？とお困りの家族へ

家族のためのリハビリ教室 (Bコース)

2017年8月19日 (土) 13:00~14:20




リハビリ教室(Bコース)の内容



◎住宅改修と福祉用具について



◎安全に食事を介助する方法について



◎「起き上がりと移乗動作」の
介助方法について

《場所》2階 作業療法室 (OT室) 12:55までにお越し下さい

《対象》入院・外来患者のご家族 (募集人数10名程度)

《申し込み方法》リハビリテーションセンター受付横の
ポストもしくはリハビリテーションスタッフまで

《締め切り》8月10日(木)正午まで (料金は無料です)

《問い合わせ先》☎0463-72-3211

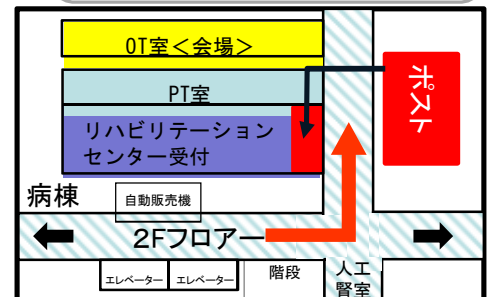
リハビリテーションスタッフルーム (森山・大川・上間・進藤)

《当日の服装》

当日は簡単な実技を予定しております。動ける服装でお越し下さい

※リハビリ教室の内容はA・B・Cと3コースがあり、月ごとで順番に実施しています

※在宅生活へ向けての
一般的な内容となっています。
個別の相談については
各リハビリ担当者まで



今後の開催予定(Cコース) 9月16日 (土)

◎患者支援センター : 相談窓口の利用の仕方について

◎高次脳機能障害 : 認知症と失語症について

◎起居動作・移乗動作 : 介助方法のコツ・注意点について

2017年度 第5回

家族のためのリハビリ教室 申込み用紙

2017年8月19日(土) 13:00~14:20

<リハビリ教室(Bコース)の内容>

◎住宅改修と福祉用具について

退院後の生活を楽にする、道具の種類や家屋改修のポイントについて説明します。




◎安全に食事を介助する方法について

嚥下障害の基礎知識や食事介助方法をビデオ等を用いて説明します

◎「起き上がり・移乗動作」の介助方法について

『起きる・移乗動作』の介助方法についての説明をします。実際に体験してみましょう！



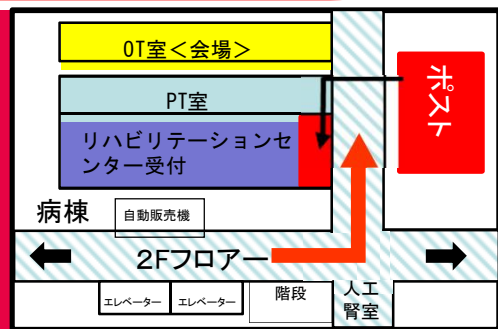
《場所》2階 作業療法室(OT室) 12:55までにお越し下さい

《対象》入院・外来患者のご家族(募集人数10名程度)

《申し込み方法》リハビリテーションセンター受付横のポストもしくはリハビリテーションスタッフまで

《締め切り》8月10日(木) 正午(料金は無料です)


※リハビリ教室の内容はABC3つのコースがあり、月ごとに順番に実施しています



〈問い合わせ先〉電話0463-72-3211 リハビリテーションスタッフルーム(森山・大川・上間・進藤)まで

※在宅生活へ向けての一般的な内容となっています。個別の相談は各リハビリ担当者まで

〈当日の服装〉当日は簡単な実技を予定しております。動ける服装でお越し下さい。



< 今後の予定(Cコース) 9月16日(土) >

- ◎患者支援センター : 相談窓口の利用の仕方について
- ◎高次脳機能障害 : 認知症と失語症について
- ◎起居動作・移乗動作 : 介助方法のコツ・注意点について

===== 切り取り線 =====

2017年度 第5回 家族のためのリハビリ教室 申込書 <<切: 8/10(木)>>

- 病棟() 外来() 科通院() ●患者氏名()
- 参加代表者氏名() ●患者とのご関係()
- 参加人数()人 ●連絡先()
- リハビリ担当者への質問等ありましたらご記入ください。可能な範囲でお答え致します。

