

# 2018年度 第4回

退院後の生活が心配  
退院前にできることは？とお困りの家族へ

## 家族のためのリハビリ教室(Aコース)

2018年7月21日(土) 13:00~14:20

※参加人数により終了時刻は前後します。



### リハビリ教室(Aコース)の内容



◎患者支援センターのご案内

◎高次脳機能障害と認知症について

◎「起き上がりと移乗動作」の  
介助方法について



《場所》2階 作業療法室(OT室) 12:55までにお越し下さい

《対象》入院と外来患者のご家族(募集人数10名程度)

《申し込み方法》2階リハビリテーションセンター受付横のポスト  
もしくはリハビリテーションスタッフまで

《締め切り》2018年7月13日(金)まで(料金は無料です)

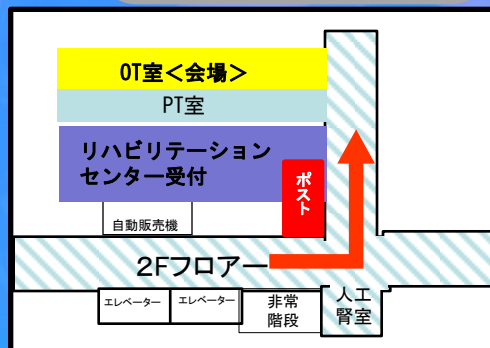
《問い合わせ先》☎0463-72-3211

リハビリテーションスタッフルーム  
(森山・上間・進藤まで)

※在宅生活へ向けての  
一般的な内容となっ  
ています。  
個別の相談については  
各リハビリ担当者まで

### ※当日の服装

当日は簡単な実技を予定しております。動ける服装でお越し下さい



※リハビリ教室の内容はA、B、C 3コースがあり、月ごとに順番に実施しています

### 今後の予定(Bコース) 8月18日(土)

- ◎家屋改修と福祉用具 : 家屋改修の基本的な考え方について
- ◎嚥下障害・食事介助方法 : 嚥下障害の食事介助方法等について
- ◎起居動作・移乗動作 : 介助方法のコツ・注意点

# 2018年度 第4回

## 家族のためのリハビリ教室申込み用

2018年7月21日（土）13：00～14：20

※参加人数により終了時刻は前後します。

### <リハビリ教室(Aコース)の内容>

#### ◎患者支援センターのご案内

福祉制度と相談窓口の利用の仕方について説明します。

#### ◎高次脳機能障害と認知症について

高次脳機能障害や認知症についての接し方や注意点などを説明します。

#### ◎「起き上がり・移乗動作」の介助方法について

介助方法のコツや注意点について説明します。

実技にて練習も行います。



《場所》2階 作業療法室（OT室）

12:55までにお越し下さい

《対象》入院と外来の患者のご家族（募集人数10名程度）

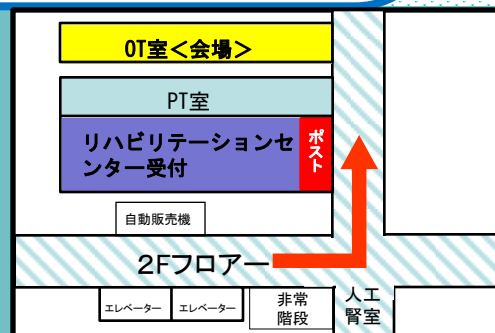
《申し込み方法》2階リハビリテーションセンター受付横の

ポストもしくはリハビリテーションスタッフまで

《締め切り》2018年7月13日（金）まで

（参加費は無料です）

※リハビリ教室の内容はA、B、C 3コースがあり、月ごとに順番に実施しています




《問い合わせ先》電話0463-72-3211 リハビリテーションスタッフ（森山・上間・進藤）まで

※在宅生活へ向けての一般的な内容となっています。個別の相談は各リハビリ担当者まで

《当日の服装》当日は簡単な実技を予定しております。動ける服装でお越し下さい。

< 今後の予定 (Bコース) 8月18日 (土) >

- ◎家屋改修と福祉用具 : 家屋改修の基本的な考え方について
- ◎嚥下障害・食事介助方法 : 嚥下障害の食事介助方法等について
- ◎起居動作・移乗動作 : 介助方法のコツ・注意点



===== 切り取り線 =====

2018年度 第4回 家族のためのリハビリ教室 申込書  
締め切り：7月13日（金）まで

●病棟（ ） 外来（ ） 科通院（ ）

●参加代表者氏名（ ）

●参加人数（ ）人

●患者氏名（ ）

●患者とのご関係（ ）

●連絡先（ ）